

অনলাইন এসবিসিসি উপকরণ অনুমোদন (ওএসএমএ) ব্যবহার নির্দেশিকা

অনলাইন এসবিসিসি উপকরণ অনুমোদন (ওএসএমএ) (OSMA) অনলাইন এ্যাপ্লিকেশনে আপনাকে স্বাগতম। অনুগ্রহ করে অনলাইন এসবিসিসি উপকরণ অনুমোদন (ওএসএমএ) এ্যাপ্লিকেশন সফটওয়্যারটি ব্যবহারের পূর্বে নিম্নবর্ণিত নিয়মাবলী ভালোভাবে পড়ুন।

অনলাইন এসবিসিসি উপকরণ অনুমোদন (ওএসএমএ) (OSMA) কী?

স্বাস্থ্য ও পরিবার কল্যাণ মন্ত্রণালয়ের ৪র্থ স্বাস্থ্য, জনসংখ্যা ও পুষ্টি সেক্টর কর্মসূচি (HPNSP 2017-22)'র আওতায় সরকারি-বেসরকারি পর্যায়ে স্বাস্থ্যসম্মত আচরণ পরিবর্তনের লক্ষ্যে পরিচালিত জনসচেতনতামূলক কার্যক্রমকে শক্তিশালী করার জন্য প্রস্তুতকৃত যে কোন ধরনের এসবিসিসি উপকরণ এর গুণগতমান, রাষ্ট্রীয় নীতিমালা ও সামাজিক মূল্যবোধের সাথে সাযুজ্যপূর্ণতা নিশ্চিতকরণ, তথ্যবহুল বক্তব্য এবং গ্রহণযোগ্যতা পরীক্ষা-নিরীক্ষা করে প্রকাশ ও প্রচারের অনুমোদনের জন্য গঠিত 'আইইসি টেকনিক্যাল কমিটি'র কার্যক্রমকে ডিজিটাল ও সহজীকরণের লক্ষ্যে প্রণীত এ্যাপ্লিকেশন সফটওয়্যারটির নাম **অনলাইন এসবিসিসি উপকরণ অনুমোদন (ওএসএমএ) (OSMA)**।

এই এ্যাপ্লিকেশন সফটওয়্যারটির মাধ্যমে নিম্নের কাজগুলো সম্পাদিত হয়।

- এসবিসিসি সামগ্রী/ উপকরণ ডিজিটাল ফরমেটে গ্রহণ করা হয়
- প্রাপ্তি স্বীকার স্বয়ংক্রিয়ভাবে প্রেরণ করা হয়
- সভার নোটিশ ও কার্যবিবরণী তৈরি ও বিতরণে সহায়তা দেয়া হয়
- পর্যালোচনা ও অনুমোদন ইলেক্ট্রনিক
- অনুমোদিত এসবিসিসি সামগ্রী/ উপকরণ আর্কাইভে সংরক্ষণ
- হালনাগাদ রিপোর্টিং ব্যবস্থা

এতে স্বাস্থ্য, জনসংখ্যা ও পুষ্টি খাতে নিয়োজিত সকল সরকারি-বেসরকারি সংস্থা/ প্রতিষ্ঠান তাদের প্রদত্ত সেবার অনুকূলে চাহিদা সৃষ্টির লক্ষ্যে যে সকল এসবিসিসি সামগ্রী/ উপকরণ প্রস্তুত করে সেগুলো 'আইইসি টেকনিক্যাল কমিটি'র অনুমোদনের নিমিত্ত অনলাইনে সাবমিট করা যায়। অনুমোদনের নিমিত্ত সাবমিট করা উপকরণটি 'সাব কমিটি' কর্তৃক রিভিউ ও 'আইইসি টেকনিক্যাল কমিটি' কর্তৃক চূড়ান্ত অনুমোদনের জন্যেও এই এ্যাপ্লিকেশন সংশ্লিষ্ট কতৃপক্ষকে সহায়তা প্রদান করে।

এই এ্যাপ্লিকেশনটি নিম্নের ধাপসমূহ অনুসরণ করে সংশ্লিষ্ট ব্যবহারকারি প্রয়োজন মতো ব্যবহার করতে পারবেন।

এসবিসিসি উপকরণ সাবমিটকারীর জন্য-

<http://osma.mohfw.gov.bd> ওয়েব সাইটের এই ওয়েব এ্যাড্রেস বারে টাইপ করার পর প্রথম যে পৃষ্ঠা আসবে সেটিই এই ওয়েবের হোম পেজ। লক্ষ্য করুন এই পৃষ্ঠার উপরের ডান কোণে 'লগ ইন' ও 'নিবন্ধন' দু'টি মেনু রয়েছে। আপনি নতুন ব্যবহারকারী হলে প্রথমে 'নিবন্ধন' মেনুতে ক্লিক করতে হবে। আর পুরাতন ব্যবহারকারীর ক্ষেত্রে 'লগ ইন' মেনুতে ক্লিক করতে হবে।

ডাশবোর্ড x Officer Information x ও.এস.এম.এ.-খোমগঞ্জ x

Not secure | osma.mohfw.gov.bd

Apps Mail Google Accounts (2 unread) - dipakk... www.indiavisaonline... Ujiban SBCC Calen... Ujiban Documents - Other bookmarks

স্বাস্থ্য ও পরিবার কল্যাণ মন্ত্রণালয়
গণস্বাস্থ্যবাহী বাংলাদেশ সরকার

কিশোরী গর্ভধারণ, মাতৃমৃত্যুর অন্যতম কারণ
আপনার সন্তানের জন্য কোন পথটি বেছে নেন

অনলাইন এসবিসিসি উপকরণ অনুমোদন
INVESTING IN TEENAGE GIRLS
কিশোরীদের জন্য বিনিয়োগ
আগামী প্রজন্মের সুরক্ষা

অল্পবয়সে বিয়ে, গর্ভধারণ ও অকাল মৃত্যু নম
শিক্ষিত, বনিভর, সুখী জীবন নেবে হয়



উপকরণ জমা দান

এপ্রিকেশনের এই অংশটি ব্যবহার করে যে কোন ব্যবহারকারী সংস্থা অথবা ব্যক্তি স্বাস্থ্য ও পরিবার কল্যাণ মন্ত্রণালয়ের আইইসি টেকনিক্যাল কমিটির অনুমোদনের নিমিত্ত তার প্রতিনিধন বা সংস্থা কর্তৃক প্রস্তুতকৃত স্বাস্থ্য, জনসংখ্যা ও পুষ্টি বিষয়ক যে কোন ধরনের এসবিসিসি উপকরণ অনলাইনে জমা দিতে পারবেন।



উপকরণ সমীক্ষা

এপ্রিকেশনের এই অংশটিতে জমাকৃত এসবিসিসি উপকরণ নির্দিষ্ট সময়ের মধ্যে প্রয়োজনীয় সমীক্ষা সম্পাদন করে সংশ্লিষ্ট সব কমিটি আইইসি টেকনিক্যাল কমিটি ব্যবহারে অনুমোদনের জন্য সুপারিশসহ অগ্রসর করবেন।



উপকরণ অনুমোদন

এপ্রিকেশনের এই অংশটি স্বাস্থ্য ও পরিবার কল্যাণ মন্ত্রণালয়ের আইইসি টেকনিক্যাল কমিটি ব্যবহারের জন্য প্রস্তুত করা হয়েছে। অনলাইনে জমাকৃত ও সব কমিটি কর্তৃক সুপারিশকৃত এসবিসিসি উপকরণ নির্ধারিত নির্দিষ্ট ছাত্র পুষ্টিগ ছাড়াই বহুই পূর্বক আইইসি টেকনিক্যাল কমিটি অনুমোদন প্রদান করবেন।

স্বাস্থ্য ও পরিবার কল্যাণ মন্ত্রণালয়ের ওর্থ স্বাস্থ্য, জনসংখ্যা ও পুষ্টি সেক্টর কর্মসূচি (HPNSP 2017-22)র আওতায় সরকারী-বেসরকারী পর্যায়ে স্বাস্থ্যসম্মত আচরণ পরিবর্তনের লক্ষ্যে পরিচালিত জনসচেতনতা মূলক কার্যক্রমকে শক্তিশালী করার জন্য প্রস্তুতকৃত যে কোন ধরনের এসবিসিসি উপকরণ এর গুণগতমান, রাষ্ট্রীয় নীতিমালা ও সামাজিক মূল্যবোধের সাথে সামঞ্জস্যপূর্ণতা নিশ্চিতকরণ, তথ্যবহুল বক্তব্য এবং প্রয়োজ্যতা পরীক্ষা-নিরীক্ষা করে প্রকাশ ও প্রচারের অনুমোদনের জন্য গঠিত আইইসি টেকনিক্যাল কমিটির কার্যক্রমকে ডিজিটাল ও সহজীকরণের লক্ষ্যে ডিজিটাল পদ্ধতিতে এসবিসিসি উপকরণ জমা দান ও অনুমোদন এপ্রিকেশনটি প্রস্তুত করা হয়েছে।

গুরুত্বপূর্ণ শির্ক

যোগাযোগ
অতিরিক্ত সচিব (জনস্বাস্থ্য ও বিশ্বাস)
ফোন: ০২-৯৫৫ ৩৩৩৭
ইমেইল: phwhowing@hsd.gov.bd

© 2018-2010 This software is made possible by the support of the American People through the United States Agency for International Development (USAID). The contents are the sole responsibility of the Ministry of Health & Family Welfare, Government of the People's Republic of Bangladesh and do not necessarily reflect the views of USAID or the United States Government.

Type here to search | 5:25 PM 9/13/2018

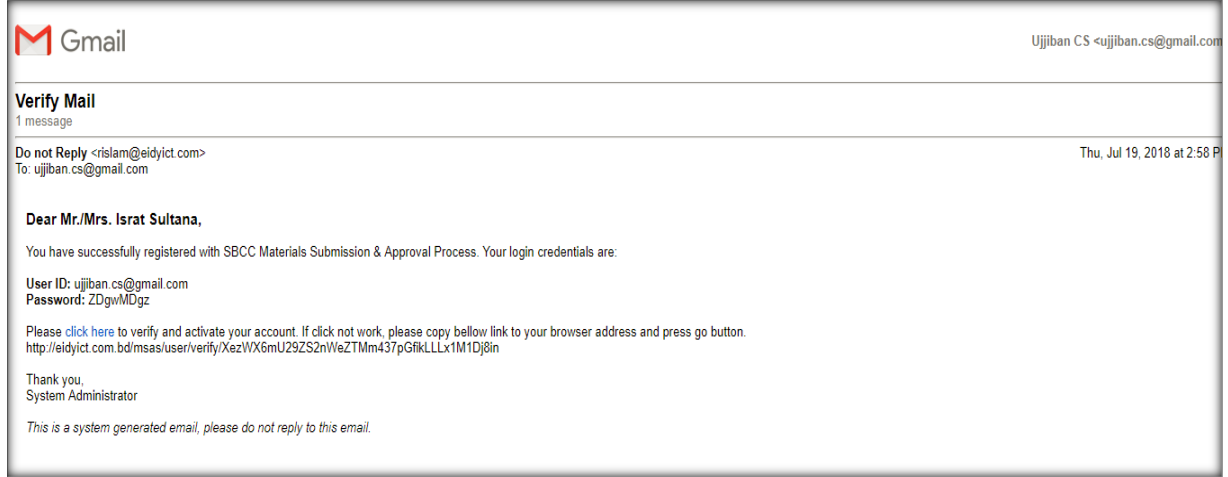
‘নিবন্ধন’ মেনুতে ক্লিক করলে যে পেজটি আসবে তাতে শুধুমাত্র নাম ও ইমেইল এ্যাড্রেস দিয়ে ‘নিবন্ধন’ এ ক্লিক করতে হবে।

অনলাইন এসবিসিসি উপকরণ অনুমোদন (ও.এস.এম.এ)

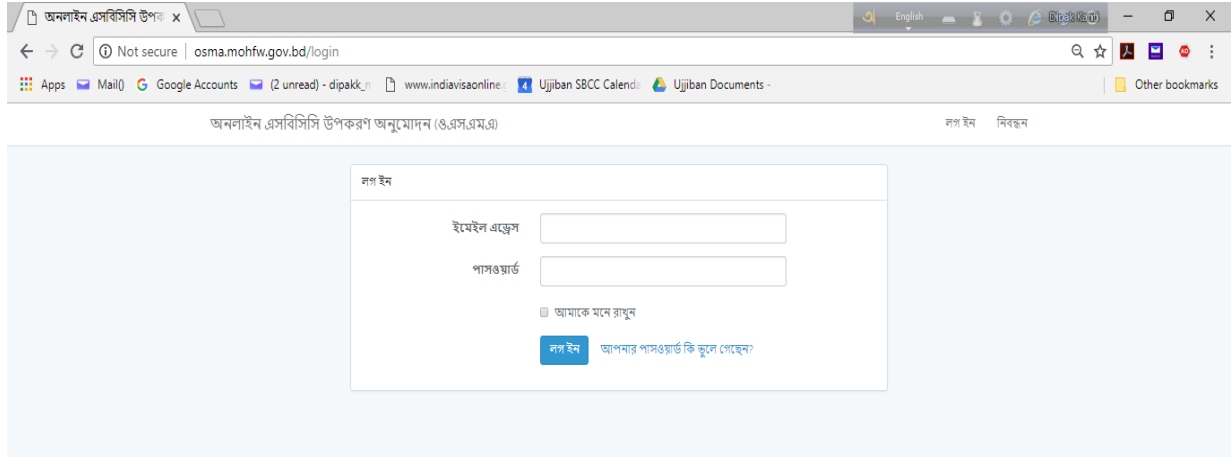
নাম

ইমেইল এ্যাড্রেস

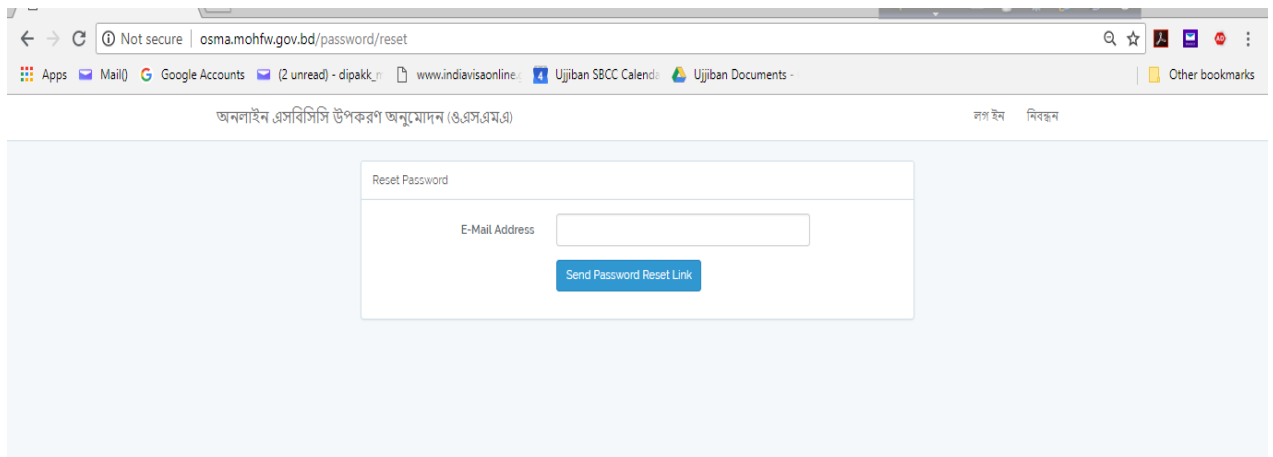
আপনার ইমেইল এ্যাকাউন্টে অটো-জেনারেটেড মেইলে একটি এ্যাক্টিভেশন কীওয়ার্ড যাবে এবং ভেরিফিকেশনের জন্য প্রদত্ত লিঙ্ক এ ক্লিক করে এ্যাকাউন্টটি উপকরণ সাবমিট করার জন্য এ্যাক্টিভেট করতে হবে।



এরপর ইমেইলে প্রাপ্ত পাসওয়ার্ড দিয়ে সিস্টেম এ লগইন করতে পারবেন।



পাসওয়ার্ড ভুলে গেলে 'আপনার পাসওয়ার্ড কি ভুলে গেছেন' বাটনে ক্লিক করে পাসওয়ার্ড রি-সেট করে নিতে পারেন।



লগইন করার পর প্রোফাইল তথ্যাদি হালনাগাদ না করা পর্যন্ত মেনুতে প্রবেশের সুযোগ পাবেন না। তাই নিবন্ধনের পরপরই প্রোফাইল তথ্যাদি হালনাগাদ করতে হবে।

MS&AS

Israt Sultana

হোম / আমার প্রোফাইল

মেনুতে এক্সেস পাওয়ার জন্য, দয়াকরে প্রথমে আপনার প্রোফাইল হালনাগাদ করুন, তারপর এখানে ক্লিক করুন

প্রোফাইল

পূর্ণ নাম:

পদবী:

প্রতিষ্ঠানের নাম:

ঠিকানা:

মোবাইল নাম্বার:

ল্যান্ড ফোন-১:

ল্যান্ড ফোন-২:

ফ্যাক্স নাম্বার:

অতিরিক্ত ইমেইল:

ওয়েব ঠিকানা:

দয়া করে হালনাগাদ করুন

2018 - 2018 ©

‘ছবি’ মেনুতে ক্লিক করে নিজের ছবি সংযুক্ত করুন।

MS&AS

Codec

হোম / আমার প্রোফাইল

ড্যাশবোর্ড

জন্মাদান পাইডলাইন

এসবিসিসি উপকরণ

আর্কাইভ

নোটিশ

প্রোফাইল

ছবি

পাসওয়ার্ড

ছবি নির্বাচন করুন

জমা

নোটি:

ছবির সাইজ ৩০০x৩০০ পিক্সেল এ দিন এবং ২৫০ কেবি এর কম দিন

সম্মিলিত ছবির ছোট ভিউ কেবলমাত্র ফায়ারফক্স, ক্রোম, অপেরা, সাফারি এর নতুন ভার্সন এবং ইন্টারনেট এক্সপ্লোরার ১০ এ সমর্থন করে

পাসওয়ার্ড পরিবর্তনের জন্য এই মেনুটি ব্যবহার করুন।

MS&AS

Codec

হোম / আমার প্রোফাইল

ড্যাশবোর্ড

জন্মাদান পাইডলাইন

এসবিসিসি উপকরণ

আর্কাইভ

নোটিশ

প্রোফাইল

ছবি

পাসওয়ার্ড

ইউজারের নাম: Codec

ইমেইল: moni.engr@gmail.com

বর্তমান পাসওয়ার্ড: * বর্তমান পাসওয়ার্ড

নতুন পাসওয়ার্ড: * নতুন পাসওয়ার্ড

নিশ্চিত পাসওয়ার্ড: * নিশ্চিত পাসওয়ার্ড

জমা

প্রোফাইল হালনাগাদ হওয়ার পর প্রদর্শিত স্ক্রীনটি নিচের স্ক্রীনের মতো দেখাবে।

MS&AS Codec

হোম / আমার প্রোফাইল

প্রোফাইল

পূর্ণ নাম: Dipak K Mazumder

পদবী: Program Manager

প্রতিষ্ঠানের নাম: Codec

ঠিকানা: Chattogram

মোবাইল নাম্বার: 01711123456

ল্যান্ড ফোন-১: 031 610234

ল্যান্ড ফোন-২:

ফ্যাক্স নাম্বার: 031 622345

অতিরিক্ত ইমেইল: dkmazumder@yahoo.com

ওয়েব ঠিকানা:

Dipak K Mazumder

Codec

PROGRAM MANAGER

Codec

monienr@gmail.com

Chattogram

01711123456 031 610234

2018 - 2018 ©

এবার এসবিসিসি উপকরণ সহজে সাবমিট/জমাদান এর জন্য সাবমিশন গাইডলাইনটি ভালো করে দেখে নিতে হবে। এরপর এসবিসিসি উপকরণ মেনুর সাবমেনু 'এসবিসিসি উপকরণ সাবমিশন' সাবমেনুতে গিয়ে নির্দিষ্ট ছকের তথ্যাদি প্রদান করুন এবং সবশেষে উপকরণের ফাইলটি নির্বাচন করুন। এখানে তথ্যাদি পরিবর্তনের জন্য 'রিসেট' বাটন, তথ্যাদি দেখার জন্য 'প্রিভিউ' ও সবশেষে অনুমোদনের নিমিত্ত সাবমিশনের জন্য 'সাবমিট' বাটন রয়েছে। মনে রাখতে হবে 'সাবমিট' বাটনে ক্লিক করার পর কোন তথ্য বা সাবমিটকৃত উপকরণে আর কোন পরিবর্তন আনা যাবে না।

MS&AS Codec

হোম / এসবিসিসি উপকরণ / এসবিসিসি উপকরণ জমা

এসবিসিসি উপকরণ জমাদান

ক্যাটাগরী: নির্বাচন করুন

সহযোগী সংস্থা: সহযোগী সংস্থা সহযোগী সংস্থা ও প্রডাকশন হাউজ একই হলে টিক দিন

প্রডাকশন হাউজ: প্রডাকশন হাউজ

আইসিসি উপকরণের প্রকার: আইসিসি উপকরণের প্রকার নির্বাচন করুন

উপকরণটির মূল বক্তব্য: মূল বক্তব্য

বিতরণ পরিকল্পনা: বিতরণ পরিকল্পনা

প্রদর্শন ও মনিটরিং পরিকল্পনা: প্রদর্শন ও মনিটরিং পরিকল্পনা নির্বাচন করুন

উদ্দিষ্ট জনগোষ্ঠী: সবগুলো নির্বাচন করুন

<input type="checkbox"/> সাধারণ জনগণ	<input type="checkbox"/> স্থানীয় সরকার প্রতিনিধি	<input type="checkbox"/> কৃষক	<input type="checkbox"/> বিবাহিত নারী	<input type="checkbox"/> ধর্মীয় নেতা
<input type="checkbox"/> উন্নয়ন মাঠ কর্মী	<input type="checkbox"/> স্কুল শিক্ষক	<input type="checkbox"/> ডাক্তার	<input type="checkbox"/> অবিবাহিত নারী	<input type="checkbox"/> অন্যান্য
<input type="checkbox"/> পেশাজীবী	<input type="checkbox"/> কলেজ শিক্ষক	<input type="checkbox"/> প্যারামেডিক্স	<input type="checkbox"/> নারী কর্মী	
<input type="checkbox"/> সেবাদানকারী	<input type="checkbox"/> মাদ্রাসা শিক্ষক	<input type="checkbox"/> সংস্কৃতি কর্মী	<input type="checkbox"/> কিশোর - কিশোরী	
<input type="checkbox"/> সরকারী কর্মচারী	<input type="checkbox"/> শ্রমিক	<input type="checkbox"/> নার্স	<input type="checkbox"/> পুরুষ	

নথি: No file chosen

স্বধুমাত্র অডিও ভিডিও (এমপি৩, এমপি৪) / ছবি উপকরণ (পিডিএফ, জেপিজি) নথি সমর্থন করে এবং নথির আকার ২০এমবি এর বেশি হওয়া যাবে না

2018 - 2018 ©

এসবিসিসি উপকরণ জমাদানের প্রক্রিয়া ২ (দুই) ধাপে সম্পন্ন হবে।

১ম ধাপঃ ড্রাফট- এই প্রক্রিয়ায় ইউজার/ ব্যবহারকারী এসবিসিসি উপকরণ বা সংশ্লিষ্ট তথ্যাদি মূল উপকরণ সাবমিট বা আপলোড করার আগে পর্যন্ত প্রয়োজন মতো সংশোধন/ পরিবর্তন করতে পারবেন।

২য় ধাপঃ সাবমিট/ আপলোড- প্রক্রিয়াটি সম্পন্ন হলে ইউজার/ ব্যবহারকারী সাবমিট/ আপলোডকৃত এসবিসিসি উপকরণ বা সংশ্লিষ্ট তথ্যাদিতে কোন পরিবর্তন করতে পারবেন না। উপকরণটি সাব কমিটির পর্যালোচনা ও পরবর্তীতে অনুমোদনের জন্য জমা হয়ে যাবে।

সাবমিট বাটনে ক্লিক করার পর সাবমিশনটি সম্পন্ন হলো। সাবমিশনের স্বপক্ষে একটি স্বয়ংক্রিয় ইমেইল সাবমিটকারীর ইমেইলে যাবে। পাশাপাশি সাব কমিটি ও আইইসি টেকনিক্যাল কমিটির সভাপতিকে অবহিত করে স্ব স্ব এ্যাকাউন্টে ইমেইল যাবে।

সাব কমিটি কর্তৃপক্ষের জন্য-

<http://osma.mohfw.gov.bd> ওয়েব সাইটের এই ঠিকানা এ্যাক্সেস করে টাইপ করার পর প্রথম যে পৃষ্ঠা আসবে সেটিই এই ওয়েবের হোম পেজ। লক্ষ্য করুন এই পৃষ্ঠার উপরের ডান কোণে 'লগ ইন' ও 'নিবন্ধন' দু'টি মেনু রয়েছে। সাব কমিটি কর্তৃপক্ষের 'নিবন্ধন' পূর্ব নির্ধারিত বিধায় প্রতিবার হোমপেজে প্রবেশের জন্য 'লগ ইন' মেনুতে ক্লিক করতে হবে।

স্বাস্থ্য ও পরিবার কল্যাণ মন্ত্রণালয়
সমগ্রজাতন্ত্রী বাংলাদেশ সরকার

কৈশোরের গর্ভধারণ, মাতৃমৃত্যুর অন্যতম কারণ
আপনার সন্তানের জন্য ফেল পথটি বেছে নেবেন

অনলাইন এসবিসিসি
উপকরণ অনুমোদন
INVESTING IN TEENAGE GIRLS
কিশোরীদের জন্য বিনিয়োগ
আপামী প্রজন্মের সুস্বাস্থ্য

অল্পবয়সে বিয়ে, গর্ভধারণ ও অকাল মৃত্যু নয়
শিক্ষিত, স্বনির্ভর, সুখী জীবন যেন হয়

উপকরণ জমাদান
এ্যাপ্লিকেশনের এই অংশটি বৃন্দায় করে যে কোন
অবশ্যকপূর্ণ নতুন অথবা বাকী রাখা ও পরিবার
কল্যাণ মন্ত্রণালয়ের আইসিটি টেকনিক্যাল কমিটির
অনুমোদনের নিমিত্ত তার প্রতিষ্ঠান বা সংস্থার কর্তৃক
প্রস্তুতকৃত স্বাস্থ্য, জন্মসংখ্যা ও পুষ্টি বিষয়ক যে কোন
ধরনের এসবিসিসি উপকরণ অনলাইনে জমা দিতে
পারবেন।

উপকরণ সমীক্ষা
এ্যাপ্লিকেশনের এই অংশটিতে জমা কৃত এসবিসিসি
উপকরণ বিপরীত সময়েই মনো প্রত্যক্ষীকৃত সীমিত
সম্পর্কিত করে সংশ্লিষ্ট সাব কমিটি আইসিটি
টেকনিক্যাল কমিটি বরাবরে অনুমোদনের জন্য
সুপারিশসহ অগ্রসর করবেন।

উপকরণ অনুমোদন
এ্যাপ্লিকেশনের এই অংশটি স্বাস্থ্য ও পরিবার কল্যাণ
মন্ত্রণালয়ের আইসিটি টেকনিক্যাল কমিটির বরাবরে
জমা প্রস্তুত করা হয়েছে। অনলাইনে জমা কৃত ও সাব
কমিটি কর্তৃক সুপারিশকৃত এসবিসিসি উপকরণ
মিথসিদ্ধ নির্দিষ্টকৃত স্বাস্থ্য পুষ্টিগত স্বাস্থ্য অর্থাৎ পুষ্টি
আইসিটি টেকনিক্যাল কমিটি অনুমোদন প্রদান
করবেন।

স্বাস্থ্য ও পরিবার কল্যাণ মন্ত্রণালয়ের ৪র্থ স্বাস্থ্য, জনসংখ্যা ও পুষ্টি সেক্টর কর্মসূচী (HPNSP 2017-22)র আওতাধীন সরকারী-বেসরকারী পর্যায়ে স্বাস্থ্যসংক্রান্ত আচরণ
পরিবর্তনের লক্ষ্যে পরিচালিত জনসংক্রান্ত কর্মসূচীকে কার্যকরী করে তুলতে এবং প্রস্তুতকৃত যে কোন ধরনের এসবিসিসি উপকরণ এর উপস্থাপন, রাষ্ট্রীয়
নীতিমালা ও সামাজিক মূল্যবোধের সাথে সামঞ্জস্যপূর্ণ নিশ্চিতকরণ, তথ্যসংগ্রহ বৃদ্ধি এবং প্রশিক্ষণযোগ্য পল্লীক-নিরীক্ষা করে প্রকাশ ও প্রচারের অনুমোদনের জন্য
গঠিত আইসিটি টেকনিক্যাল কমিটির কার্যক্রমকে ডিজিটাল ও সহজীকরণের লক্ষ্যে ডিজিটাল পদ্ধতিতে এসবিসিসি উপকরণ জমাদান ও অনুমোদন এ্যাপ্লিকেশনটি
প্রস্তুত করা হয়েছে।

স্বাস্থ্য ও পরিবার কল্যাণ মন্ত্রণালয়

যোগাযোগ
অতিরিক্ত সচিব (জন্মসংখ্যা ও বিশ্বস্বাস্থ্য)
ফোন: ০২-৯৪৪ ৩৩৪৭
ই-মেইল: pwhowing@hsd.gov.bd

USAID
আমাদের স্বাস্থ্য আমাদের ভবিষ্যত
Ujjiban
Ujjiban
আপনার স্বাস্থ্য আমাদের ভবিষ্যত
APNSP
স্বাস্থ্য ও পরিবার কল্যাণ মন্ত্রণালয়

© 2018-2019 This software is made possible by the support of the American People through the United States Agency for International Development (USAID). The contents are the sole responsibility of the
Ministry of Health & Family Welfare, Government of the People's Republic of Bangladesh and do not necessarily reflect the views of USAID or the United States Government.

Type here to search

ENG 5:25 PM 9/13/2018

‘নিবন্ধন’ মেনুতে ক্লিক করলে যে পেজটি আসবে তাতে শুধুমাত্র নাম ও ইমেইল এ্যাড্রেস দিয়ে ‘নিবন্ধন’ এ ক্লিক করতে হবে।

আপনার ইমেইল এ্যাকাউন্টে অটো-জেনারেটেড মেইলে একটি এ্যাক্টিভেশন কীওয়ার্ড যাবে এবং ভেরিফিকেশনের জন্য প্রদত্ত লিঙ্ক এ ক্লিক করে সাইটটি ব্যবহারের জন্য এ্যাক্টিভেট করতে হবে।

এরপর ইমেইলে প্রাপ্ত পাসওয়ার্ড দিয়ে সিস্টেম এ লগইন করতে পারবেন।

পাসওয়ার্ড ভুলে গেলে ‘আপনার পাসওয়ার্ড কি ভুলে গেছেন’ বাটনে ক্লিক করে পাসওয়ার্ড রি-সেট করে নিতে পারেন।

লগইন করার পর প্রোফাইল তথ্যাদি হালনাগাদ না করা পর্যন্ত মেনু তে প্রবেশের সুযোগ পাবেন না। তাই নিবন্ধনের পরপরই প্রোফাইল তথ্যাদি হালনাগাদ করতে হবে।

MS&AS

Israt Sultana

হোম / আমার প্রোফাইল

মেনুতে এক্সেস পাওয়ার জন্য, দয়াকরে প্রথমে আপনার প্রোফাইল হালনাগাদ করুন, তারপর এখানে ক্লিক করুন

প্রোফাইল

পুরনাম:

পদবী:

প্রতিষ্ঠানের নাম:

ঠিকানা:

মোবাইল নাম্বার:

ল্যান্ড ফোন-১:

ল্যান্ড ফোন-২:

ফ্যাক্স নাম্বার:

অতিরিক্ত ইমেইল:

ওয়েব ঠিকানা:

দয়া করে হালনাগাদ করুন

2018 - 2018 ©

‘ছবি’ মেনুতে ক্লিক করে নিজের ছবি সংযুক্ত করুন।

MS&AS

Codec

হোম / আমার প্রোফাইল

ড্যাশবোর্ড

জন্মাদান পাইডলাইন

এসবিসিসি উপকরণ

অর্কাইভ

নোটিশ

ছবি নির্বাচন করুন

জমা

নোটি:

ছবির সাইজ ৩০০x৩০০ পিক্সেল এ দিন এবং ২৫০ কেবি এর কম দিন

সম্মিলিত ছবির ছোট ডিউ কেবলমাত্র ফায়ারফক্স, ক্রোম, অপেরা, সাফারি এর নতুন ভার্সন এবং ইন্টারনেট এক্সপ্লোরার ১০ এ সমর্থন করে

ইউজারের নামঃ Codec

ইমেইলঃ moni.engr@gmail.com

বর্তমান পাসওয়ার্ডঃ

নতুন পাসওয়ার্ডঃ

নিশ্চিত পাসওয়ার্ডঃ

পাসওয়ার্ড পরিবর্তনের জন্য এই মেনুটি ব্যবহার করুন।

MS&AS

Codec

হোম / আমার প্রোফাইল

ড্যাশবোর্ড

জন্মাদান পাইডলাইন

এসবিসিসি উপকরণ

অর্কাইভ

নোটিশ

ইউজারের নামঃ Codec

ইমেইলঃ moni.engr@gmail.com

বর্তমান পাসওয়ার্ডঃ

নতুন পাসওয়ার্ডঃ

নিশ্চিত পাসওয়ার্ডঃ

জমা

প্রোফাইল হালনাগাদ হওয়ার পর প্রদর্শিত স্ক্রীনটি নিচের স্ক্রীনের মতো দেখাবে

MS&AS

হোম / আমার প্রোফাইল

প্রোফাইল ছবি পাসওয়ার্ড

পূর্ণ নাম : Dipak K Mazumder

পদবী : Program Manager

প্রতিষ্ঠানের নাম : Codec

ঠিকানা : Chattogram

মোবাইল নাম্বার : 01711123456

ল্যান্ড ফোন-১ : 031 610234

ল্যান্ড ফোন-২ :

ফ্যাক্স নাম্বার : 031 622345

অতিরিক্ত ইমেইল : dkmazumder@yahoo.com

ওয়েব ঠিকানা :

Dipak K Mazumder
Codec
PROGRAM MANAGER

Codec
moni.engr@gmail.com
Chattogram
01711123456 031 610234

2018 - 2018 ©

উপকরণ সাবমিট/ আপলোড হওয়ার সাথে সাথে ইউজার/ ব্যবহারকারির পাশাপাশি সংশ্লিষ্ট সাব কমিটি'র সভাপতি পর্যালোচনার জন্য আপলোড সংক্রান্ত তথ্য অবহিত হবেন এবং আইইসি টেকনিক্যাল কমিটি'র সভাপতি/ সংশ্লিষ্ট ডেস্ক কর্মকর্তাও বিষয়টি সম্পর্কে স্বয়ংক্রিয় ইমেইল দ্বারা অবহিত হবেন।

Unread

Starred

Drafts

Sent

Archive

Spam

Trash

Less

Views Hide

Photos

Documents

Travel

Coupons

Do not Reply <rislam@eidyict.com>
To: dipakk_mazumder@yahoo.com, mkhairuzzaman@eidyict.com.bd

Dear Mr./Mrs. (Head Sub Committee)

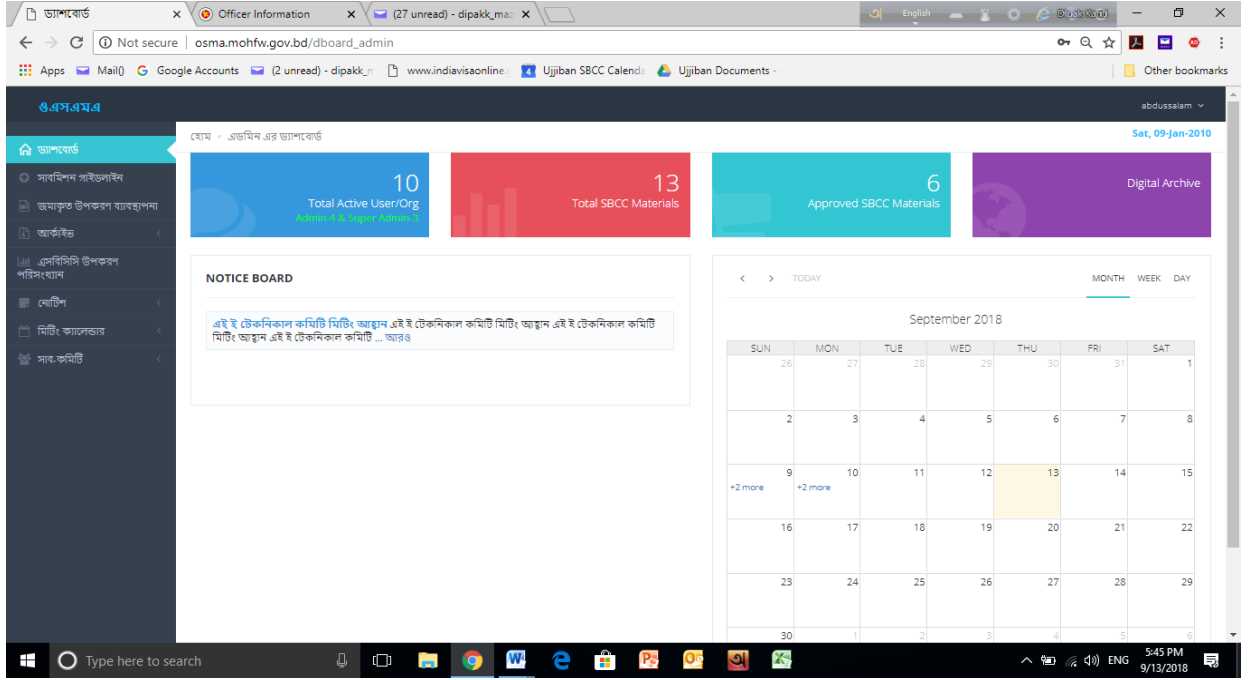
Please be informed that the following new SBCC Material has been uploaded for your review.

Material Submission ID-F&F1109180015
Category Name-খাদ্য ও খাদ্য সম্পর্কীয়
IEC Material Type Name-নাটিকা - ভিডিও
Organization Name-RH

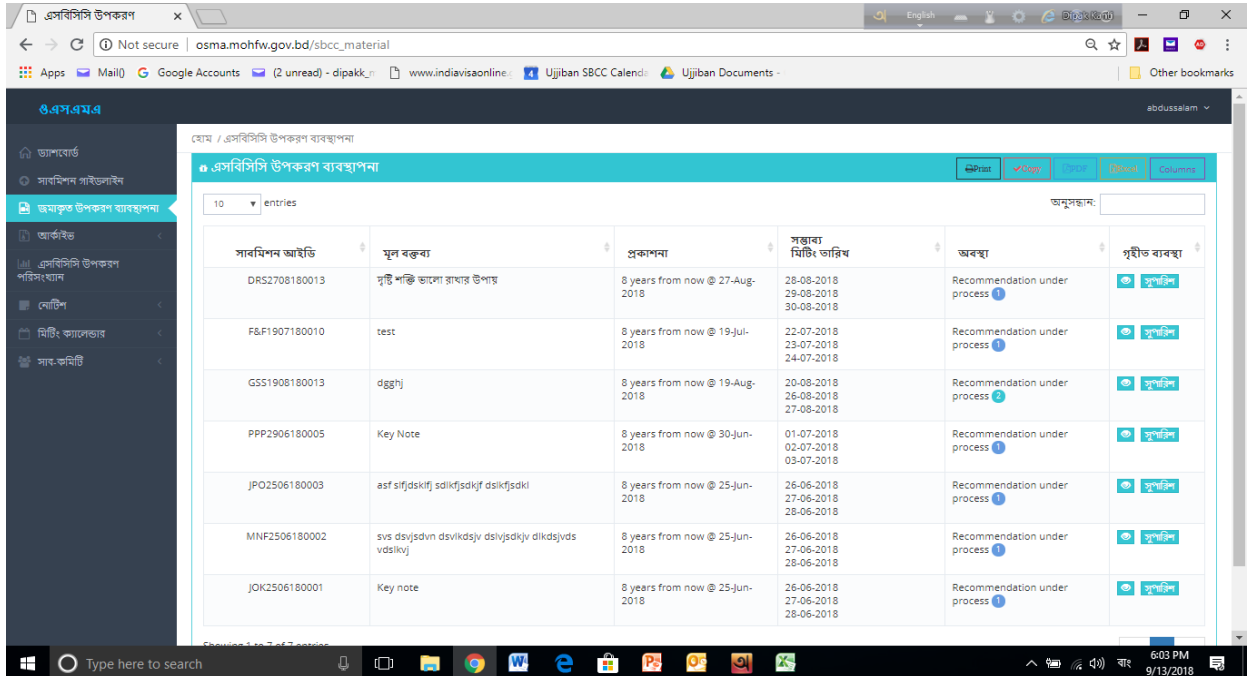
Thank you,
System Administrator

This is a system generated email, please do not reply to this email.

সাব কমিটির সভাপতির ড্যাশবোর্ডটি নীচের ছবির মতো দেখাবে। এতে ১) ড্যাশ বোর্ড, ২) ব্যবহার গাইডলাইন, ৩) জমাকৃত উপকরণ ব্যবস্থাপনা, ৪) আর্কাইভ, ৫) এসবিসিসি উপকরণ পরিসংখ্যান, ৬) নোটিশ, ৭) মিটিং ক্যালেন্ডার ও ৮) সাব কমিটি নামের মেনু রয়েছে।



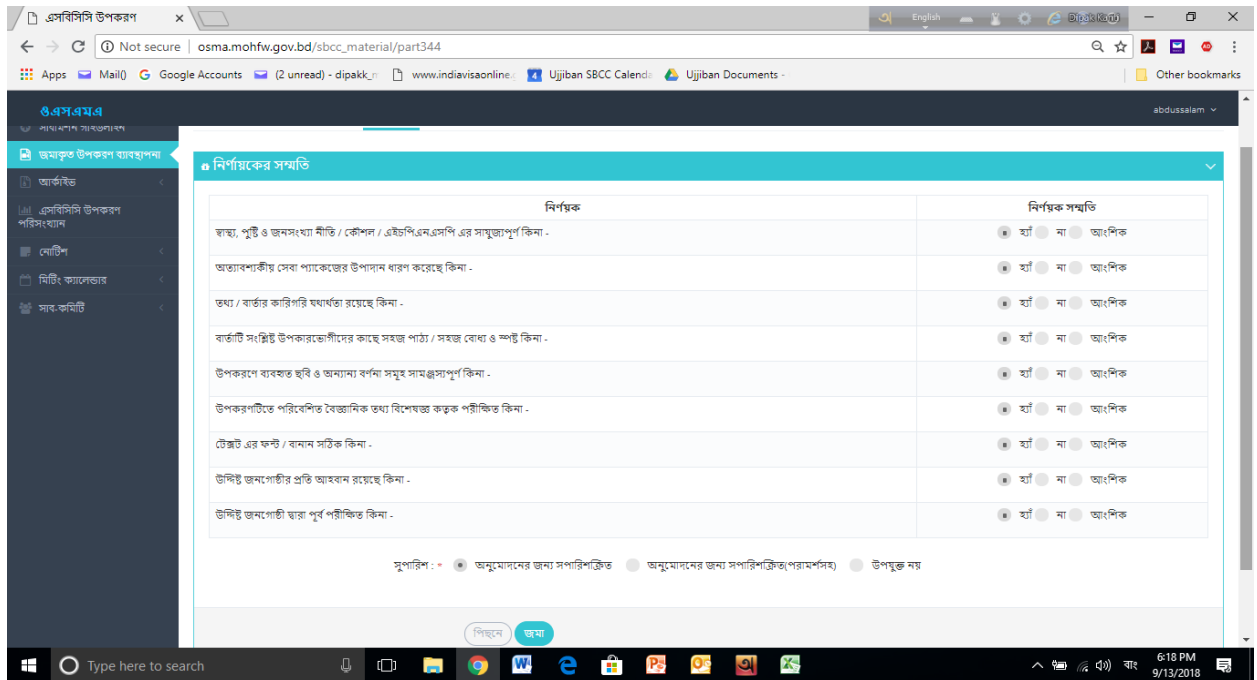
ব্যবহার গাইডলাইন ক্লিক করে এ্যাপ্লিকেশনটির ব্যবহার পদ্ধতি জানা যাবে। 'জমাকৃত উপকরণ ব্যবস্থাপনা' মেনুতে ক্লিক করলে স্ক্রীনে নীচের টেবিলটি দেখা যাবে।



উপরের টেবিলের ‘গৃহীত ব্যবস্থা’ কলামে ‘আই’ আইকনটিতে ক্লিক করলে নীচের স্ক্রীনটি দেখা যাবে।



স্ক্রীনে প্রদর্শিত বক্সে ‘উপকরণের বিস্তারিত’, ‘উপকরণ’ ও ‘সুপারিশ’ এই তিনটি সাবমেনু রয়েছে। উপকরণের বিস্তারিত তথ্য হিসাবে সাবমেনু’র নীচে সংযুক্ত তথ্যাদি দেখা যাবে। উপকরণ সাবমেনুতে ক্লিক করে সংশ্লিষ্ট উপকরণটি দেখা যাবে। সুপারিশ সাবমেনুতে ক্লিক করলে স্ক্রীনটি নিম্নরূপ দেখা যাবে।



এতে সাব কমিটি কর্তৃক পর্যালোচনার জন্য বিবেচনাযোগ্য নির্ধারিত নির্ণয়ক সমূহ দেখা যাবে। সাব কমিটি’র সভাপতি নির্দিষ্ট তারিখে সভায় মিলিত হয়ে জমাকৃত উপকরণটি পর্যালোচনার পর নির্ণয়ক গুলি বিবেচনা করে নির্ধারিত মেনুতে গিয়ে তিনটি অপশনের {১} অনুমোদনের জন্য সুপারিশকৃত, {২} অনুমোদনের জন্য সুপারিশকৃত (পরামর্শসহ) ও {৩} উপযুক্ত নয়} যে কোন একটিতে ক্লিক করে সভার কাজ শেষ করবেন।

সাথে সাথে আইসি টেকনিক্যাল কমিটির সভাপতি/ সংশ্লিষ্ট ডেস্ক কর্মকর্তা এবং ইউজার/ ব্যবহারকারি একটি স্বয়ংক্রিয় ইমেইল দ্বারা বিষয়টি অবহিত হবেন।

আর্কাইভ মেনু'র ২ টি সাবমেনু (১) অনুমোদিত এসবিসিসি উপকরণ ও ২) অননুমোদিত এসবিসিসি উপকরণ) রয়েছে। গৃহীত ব্যবস্থা কলামে ক্লিক করে অনুমোদিত উপকরণ দেখা যাবে।

The screenshot shows the 'এসবিসিসি উপকরণ' (ESBISIS) application interface. The main content area displays a table titled 'এসবিসিসি উপকরণ আর্কাইভ' (ESBISIS Application Archive). The table has five columns: 'সাবমিশন আইডি' (Submission ID), 'বিভাগ/ক্যাটাগরি' (Department/Category), 'মূল বক্তব্য' (Main Content), 'প্রকাশিত' (Published), and 'গৃহীত ব্যবস্থা' (Action). The table contains six rows of data.

সাবমিশন আইডি	বিভাগ/ক্যাটাগরি	মূল বক্তব্য	প্রকাশিত	গৃহীত ব্যবস্থা
SMP0909180015	হল্ল মেয়াদী পরিবার পরিকল্পনা	Final Testing	8 years from now @ 09-Sep-2018	👁
T&D1908180013	ভ্রামক ও ভ্রাগ	dfsdfs	8 years from now @ 19-Aug-2018	👁
SMP1907180011	হল্ল মেয়াদী পরিবার পরিকল্পনা	sdaasd	8 years from now @ 19-Jul-2018	👁
PPP0907180008	প্রসব পরবর্তী পরিবার পরিকল্পনা	zfsdvsd	8 years from now @ 10-Jul-2018	👁
GJH0907180007	গর্ভনতির শব্দ (DGH5)	main theme	8 years from now @ 10-Jul-2018	👁
JOL2506180004	ফন্ডা ও লেপ্রসী	efj fefjslajf aldjsafkj safjs	8 years from now @ 25-Jun-2018	👁

এসবিসিসি উপকরণ ক্যাটাগরী ভিত্তিক, সময়ভিত্তিক, ধরণ অনুযায়ী ও মুখ্য শব্দ দিয়ে খুঁজে পাওয়ার জন্য উপকরণ পরিসংখ্যান মেনুতে ক্লিক করতে হবে।

The screenshot shows the 'এসবিসিসি উপকরণ পরিসংখ্যান' (ESBISIS Application Statistics) application interface. The main content area displays a summary dashboard with two columns of statistics and a text box.

ক্যাটাগরি	উপকরণ টাইপ
48	31

তারিখ

কিওয়ার্ড/মূল শব্দ

কিওয়ার্ড সার্চ যেগুলো সমর্থন করেঃ জমাদান আর্সিডি, বিষয়, আবেদনের আরক নং, উদ্যোগী সংস্থা, সহযোগী সংস্থা, প্রডাকশন, উপকরণটির মূল বক্তব্য, প্রদর্শন পরিকল্পনা, বিতরণ পরিকল্পনা, মনিটরিং পরিকল্পনা

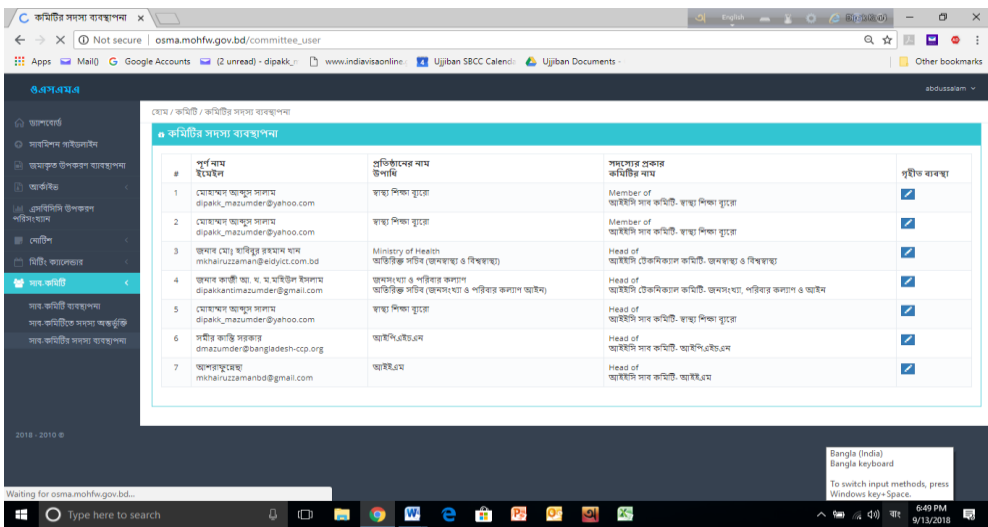
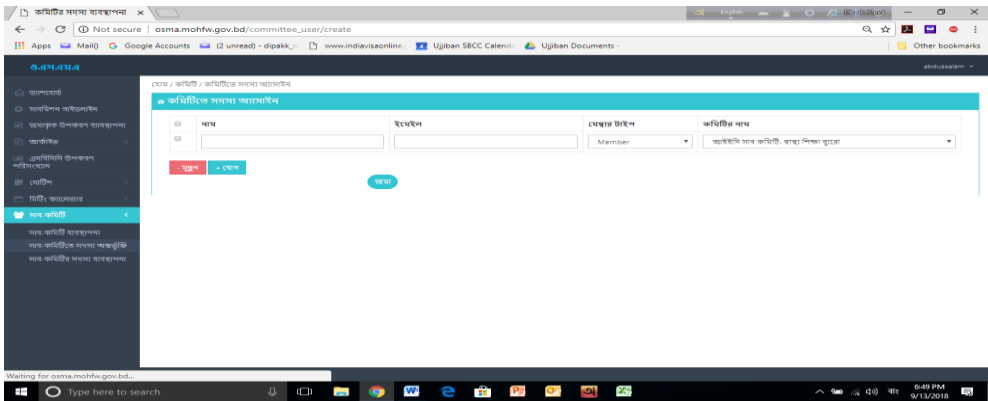
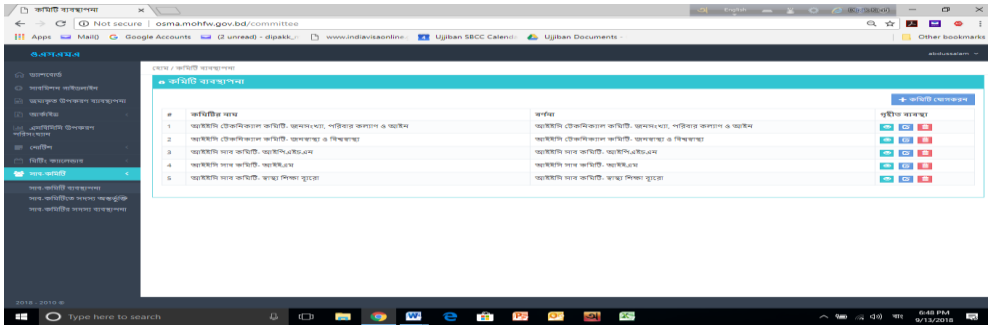
কিওয়ার্ড দিয়ে সার্চ করুন [খুঁজুন](#)

[পিছনে](#)

নীচের দু'টি ছবিতে 'নোটিশ যোগকরণ' ও 'নোটিশ ব্যবস্থাপনা' সাবমেনু'র কার্যক্রম দেখানো হয়েছে।

The image displays two screenshots of the osma.mohfw.gov.bd website interface. The top screenshot shows the 'নোটিশ যোগকরণ' (Notice Creation) page. The page has a dark sidebar on the left with a menu containing 'ড্যাশবোর্ড', 'সাবমিনিস্ট্রাল গাইডলাইন', 'জরুরী উপকরণ ব্যবস্থাপনা', 'আর্কাইভ', 'এক্সেসিভিভি উপকরণ পরিসংখ্যান', 'নোটিশ', 'নোটিশ যোগকরণ', 'নোটিশ ব্যবস্থাপনা', 'মিটিং ক্যালেন্ডার', and 'সাব কমিটি'. The main content area is titled 'নোটিশ যোগকরণ' and contains two text input fields: 'শিরোনামঃ' (Title) and 'বিস্তারিতঃ' (Details), both with placeholder text 'দয়া করে নোটিশ এর শিরোনাম দিন' and 'দয়া করে নোটিশ এর বিস্তারিত দিন'. Below the fields are 'Back' and 'Save' buttons. The bottom screenshot shows the 'নোটিশ ব্যবস্থাপনা' (Notice Management) page. The sidebar is the same, but the main content area is titled 'নোটিশ' and displays a list of notices. The first notice is titled 'এই ই টেকনিক্যাল কমিটি মিটিং আহ্বান' (This is Technical Committee Meeting Invitation) and includes details like 'Posted by: nabibur.rahman', 'Created at: 2018-08-19 10:11:42', and 'Updated at: 2018-08-19 10:11:42'. The page also shows a 'নতুন নোটিশ যোগ করুন' (Add New Notice) button and a 'প্রতি' (Per) dropdown menu.

সাব কমিটির সভার তারিখ নির্ধারণ, নোটিশ জারি, নোটিশ বিতরণ ইত্যাদি কার্যাদি সম্পাদনের জন্য মিটিং ক্যালেন্ডার মেনু ও এর সাবমেনু সমূহ ব্যবহার করে করা যাবে। এই ব্যবস্থাপনাটি পরবর্তী ৪ টি স্ক্রীনে প্রদর্শিত সাবমেনু দ্বারা সম্পাদিত হবে।



আইইসি টেকনিক্যাল কমিটি কর্তৃপক্ষের জন্য-

<http://osma.mohfw.gov.bd> ওয়েব সাইটের এই ঠিকানা এ্যাড্রেস বারে টাইপ করার পর প্রথম যে পৃষ্ঠা আসবে সেটিই এই ওয়েবের হোম পেজ। লক্ষ্য করুন এই পৃষ্ঠার উপরের ডান কোণে 'লগ ইন' ও 'নিবন্ধন' দু'টি মেনু রয়েছে। আপনি নতুন ব্যবহারকারী হলে প্রথমে 'নিবন্ধন' মেনুতে ক্লিক করতে হবে। আর পুরাতন ব্যবহারকারীর ক্ষেত্রে 'লগ ইন' মেনুতে ক্লিক করতে হবে।

স্বাস্থ্য ও পরিবার কল্যাণ মন্ত্রণালয়
গণস্বাস্থ্যভারী বাংলাদেশ সরকার

কৈশোরের গর্ভধারণ, মাতৃমৃত্যুর অন্যতম কারণ
আপনার সন্তানের জন্ম কোন পথটি বেছে নেবেন

অনলাইন এসবিসিসি উপকরণ অনুমোদন
INVESTING IN TEENAGE GIRLS
কিশোরীদের জন্য বিনিয়োগ
আগামী প্রজন্মের সুরক্ষা

অল্পবয়সে বিয়ে, গর্ভধারণ ও অকাল মৃত্যু নয়
শিক্ষিত, বিনির্ভর, সুখী জীবন যেন হয়

উপকরণ জমাদান
এপ্রিকেশনের এই অংশটি ব্যবহার করে যে কোন ব্যবহারকারী সংস্থা অথবা ব্যক্তি স্বাস্থ্য ও পরিবার কল্যাণ মন্ত্রণালয়ের আইসিটি টেকনিক্যাল কমিটির অনুমোদনের নিমিত্ত তার প্রকল্প বা সংস্থা কর্তৃক প্রস্তুতকৃত স্বাস্থ্য, জন্মসংখ্যা ও পুষ্টি বিষয়ক যে কোন ধরনের এসবিসিসি উপকরণ অনলাইনে জমা দিতে পারবেন।

উপকরণ সমীক্ষা
এপ্রিকেশনের এই অংশটিতে জমাকৃত এসবিসিসি উপকরণ নির্দিষ্ট সময়ের মধ্যে প্রয়োজনীয় সমীক্ষা সম্পন্ন করে সংশ্লিষ্ট সব কর্মটি আইসিটি টেকনিক্যাল কমিটি বরাবরে অনুমোদনের জন্য সুপারিশসহ অগ্রসর করবেন।

উপকরণ অনুমোদন
এপ্রিকেশনের এই অংশটি স্বাস্থ্য ও পরিবার কল্যাণ মন্ত্রণালয়ের আইসিটি টেকনিক্যাল কমিটির ব্যবহারের জন্য প্রস্তুত করা হয়েছে। অনলাইনে জমাকৃত ও সব কর্মটি কর্তৃক সুপারিশকৃত এসবিসিসি উপকরণ নির্ধারিত নিয়ন্ত্রক দ্বারা পূর্ণাঙ্গ স্বাস্থ্য-স্বাস্থ্য পুঁজি আইসিটি টেকনিক্যাল কমিটি অনুমোদন প্রদান করবেন।

স্বাস্থ্য ও পরিবার কল্যাণ মন্ত্রণালয়ের ৪র্থ স্বাস্থ্য, জনসংখ্যা ও পুষ্টি সেক্টর কর্মসূচি (HPNSP 2017-22)র আওতায় সরকারী-বেসরকারী পন্থায় স্বাস্থ্যসম্মত আচরণ পরিবর্তনের লক্ষ্যে পরিচালিত জনসচেতনতা মূলক কার্যক্রমকে শক্তিশালী করার জন্য প্রস্তুতকৃত যে কোন ধরনের এসবিসিসি উপকরণ এর গুণগতমান, রাষ্ট্রীয় নীতিমালা ও সামাজিক মূল্যবোধের সাথে সামঞ্জস্যপূর্ণতা নিশ্চিতকরণ, তথ্যবহুল বক্তব্য এবং প্রকায়োগ্যতা পরীক্ষা-নিরীক্ষা করে প্রকাশ ও প্রচারের অনুমোদনের জন্য গঠিত আইসিটি টেকনিক্যাল কমিটির কার্যক্রমকে ডিজিটাল ও সহজীকরণের লক্ষ্যে ডিজিটাল পদ্ধতিতে এসবিসিসি উপকরণ জমাদান ও অনুমোদন এপ্রিকেশনটি প্রস্তুত করা হয়েছে।

গুরুত্বপূর্ণ লিংক

যোগাযোগ
অতিরিক্ত সচিব (জনস্বাস্থ্য ও নিষেধাজ্ঞা)
ফোন: ৩২-৯৪৩ ৩৩৯
ইমেইল: phwhow@dhsh.gov.bd

USAID
আমাদের কল্যাণের পক্ষ থেকে

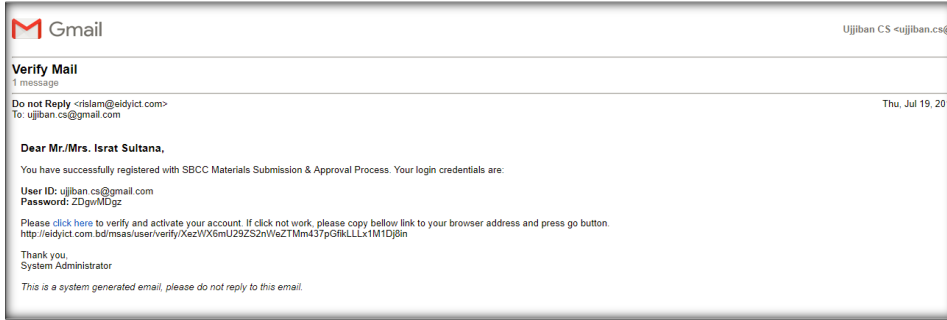
Ujjiban
SOCIAL AND BEHAVIOR CHANGE COMMUNICATION PROJECT

আপনার স্বাস্থ্য আমাদের অঙ্গীকার
HPNSP
স্বাস্থ্য ও পরিবার কল্যাণ মন্ত্রণালয়

© 2018-2010 This software is made possible by the support of the American People through the United States Agency for International Development (USAID). The contents are the sole responsibility of the Ministry of Health & Family Welfare, Government of the People's Republic of Bangladesh and do not necessarily reflect the views of USAID or the United States Government.

‘নিবন্ধন’ মেনুতে ক্লিক করলে যে পেজটি আসবে তাতে শুধুমাত্র নাম ও ইমেইল এ্যাড্রেস দিয়ে ‘নিবন্ধন’ এ ক্লিক করতে হবে।

আপনার ইমেইল এ্যাকাউন্টে অটো-জেনারেটেড মেইলে একটি অ্যাক্টিভেশন কীওয়ার্ড যাবে এবং ভেরিফিকেশনের জন্য প্রদত্ত লিঙ্ক এ ক্লিক করে সাইটটি ব্যবহারের জন্য অ্যাক্টিভেট করতে হবে।



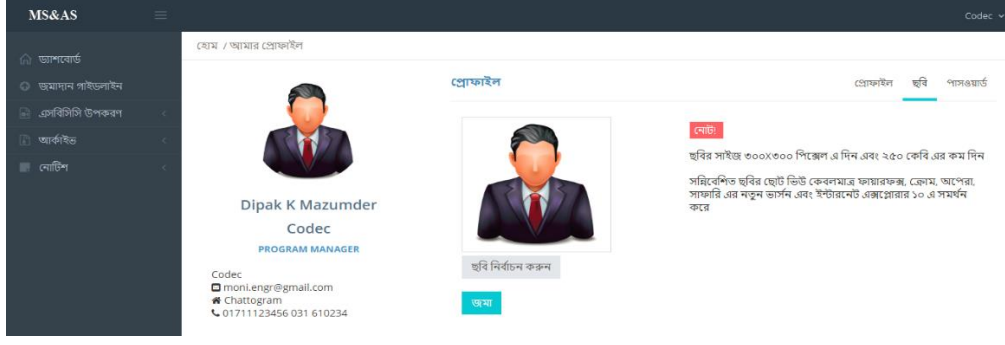
এরপর ইমেইলে প্রাপ্ত পাসওয়ার্ড দিয়ে সিস্টেম এ লগইন করতে পারবেন।

পাসওয়ার্ড ভুলে গেলে ‘আপনার পাসওয়ার্ড কি ভুলে গেছেন’ বাটনে ক্লিক করে পাসওয়ার্ড রি-সেট করে নিতে পারেন।

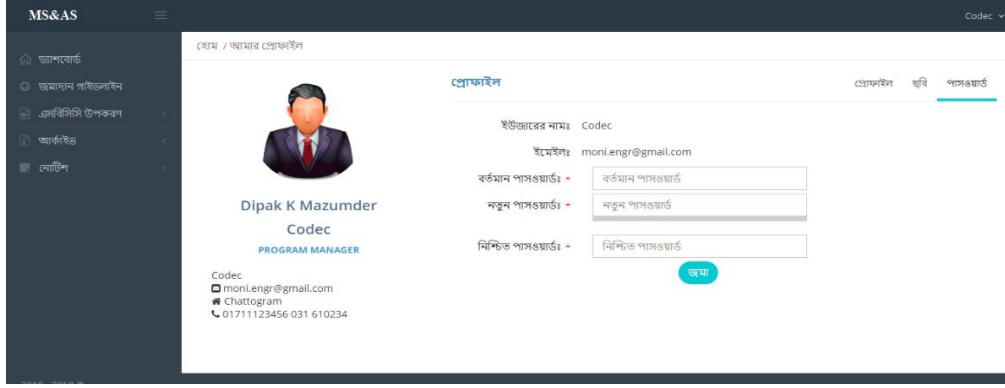
লগইন করার পর প্রোফাইল তথ্যাদি হালনাগাদ না করা পর্যন্ত মেনু তে প্রবেশের সুযোগ পাবেন না। তাই নিবন্ধনের পরপরই প্রোফাইল তথ্যাদি হালনাগাদ করতে হবে।



‘ছবি’ মেনুতে ক্লিক করে নিজের ছবি সংযুক্ত করুন।



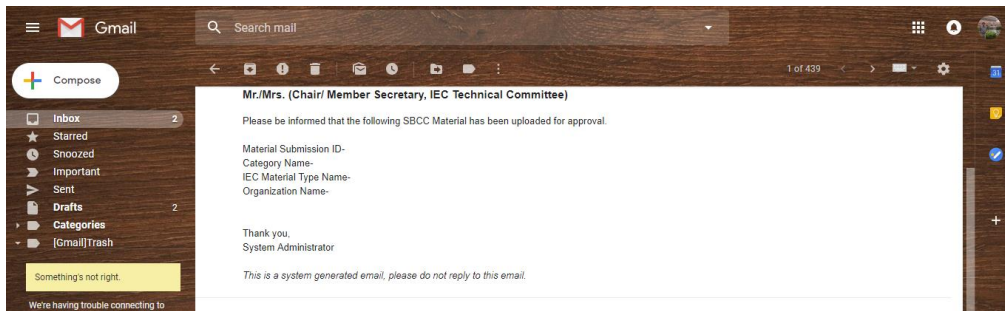
পাসওয়ার্ড পরিবর্তনের জন্য এই মেনুটি ব্যবহার করুন।



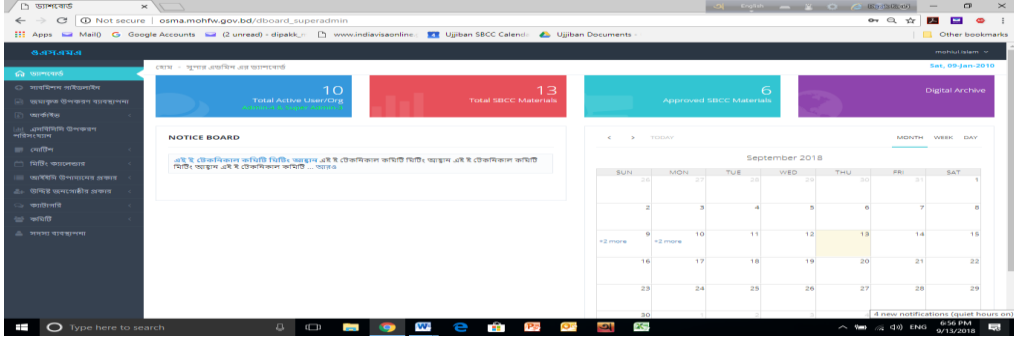
প্রোফাইল হালনাগাদ হওয়ার পর প্রদর্শিত স্ক্রীনটি নিচের স্ক্রীনের মতো দেখাবে



উপকরণ সাবমিট/ আপলোড হওয়ার সাথে সাথে ইউজার/ ব্যবহারকারী ও সংশ্লিষ্ট সাব কমিটি'র সভাপতির পাশাপাশি আইইসি টেকনিক্যাল কমিটি'র সভাপতি/ সংশ্লিষ্ট ডেস্ক কর্মকর্তাও বিষয়টি সম্পর্কে স্বয়ংক্রিয় ইমেইল দ্বারা অবহিত হবেন।



আইইসি টেকনিক্যাল কমিটির সভাপতি/ সংশ্লিষ্ট ডেস্ক কর্মকর্তার লগ ইন সম্পাদনের পর ড্যাশবোর্ডটি নিম্নরূপ দেখাবে। এতে ১) ড্যাশ বোর্ড, ২) ব্যবহার গাইডলাইন, ৩) জমাকৃত উপকরণ ব্যবস্থাপনা, ৪) আর্কাইভ, ৫) এসবিসিসি উপকরণ পরিসংখ্যান, ৬) নোটিশ, ৭) মিটিং ক্যালেন্ডার, ৮) আইইসি উপকরণের প্রকার, ৯) উদ্দিষ্ট জনগোষ্ঠীর প্রকার, ১০) ক্যাটাগরী, ১১) কমিটি ও ১২) সদস্য ব্যবস্থাপনা নামে সাবমেনু রয়েছে।



ব্যবহার নির্দেশিকা হতে মিটিং ব্যবস্থাপনা মেনু পর্যন্ত সকল মেনু ও সাবমেনুর ব্যবহার সাব কমিটির জন্য প্রদর্শিত ব্যবহার নির্দেশিকার অনুরূপ।

আইইসি টেকনিক্যাল কমিটির সভাপতি/ সংশ্লিষ্ট ডেস্ক কর্মকর্তা সুপার এ্যাডমিন হিসেবে নির্ধারিত ড্যাশবোর্ডে প্রবেশ করে ক্যালেন্ডারে সভার জন্য সম্ভাব্য তারিখ দেখতে ব্যবস্থাপনা মেনুতে ক্লিক করে প্রয়োজনীয় তথ্যাদি প্রদান সাপেক্ষে সংশ্লিষ্ট উপকরণটি অনুমোদনের জন্য সহজে সভার নোটিশ জারি করতে পারবেন।

আইইসি টেকনিক্যাল কমিটির সভাপতি/ সংশ্লিষ্ট ডেস্ক কর্মকর্তা নির্দিষ্ট তারিখে সভায় মিলিত হয়ে সুপারিশকৃত উপকরণটি পর্যালোচনাপূর্বক নির্ধারিত মেনুতে গিয়ে তিনটি অপশনের (ক. অনুমোদিত; খ. সংশোধন সাপেক্ষে অনুমোদিত; এবং গ. অনুমোদন করা গেল না) যে কোন একটিতে ক্লিক করে সভার কাজ শেষ করবেন। সাথে সাথে আইইসি টেকনিক্যাল কমিটির সভাপতি/ সংশ্লিষ্ট ডেস্ক কর্মকর্তা, সাব কমিটির সভাপতি এবং ইউজার/ ব্যবহারকারি স্বয়ংক্রিয় ইমেইল দ্বারা বিষয়টি অবহিত হবেন।

সভাচলাকালিন সদস্যদের মতামতসহ কিছু প্রয়োজনীয় চেকবক্স পূরণ করে আইইসি টেকনিক্যাল কমিটির সভাপতির পক্ষে সংশ্লিষ্ট ডেস্ক কর্মকর্তা সভা ব্যবস্থাপনা মেনুতে গিয়ে সভার কার্যবিবরণী চূড়ান্ত করবেন। চূড়ান্তকৃত সভার কার্যবিবরণী সভা ব্যবস্থাপনা মেনুতে পাওয়া যাবে ও প্রিন্ট নেয়া সম্ভব হবে।

অনুমোদিত হলে উক্ত এসবিসিসি উপকরণটি আর্কাইভ এ সংরক্ষিত হবে। সংশোধন সাপেক্ষে অনুমোদন হলে উক্ত এসবিসিসি উপকরণটি ইউজার এর কাছে যাবে এবং ইউজার প্রয়োজনীয় সংশোধনপূর্বক উপকরণটি পরিবর্তন করে পুনরায় সাবমিট করবেন।

অনুমোদিত না হলে উক্ত এসবিসিসি উপকরণটি আর্কাইভ এর অননুমোদিত সেকশনে পাওয়া যাবে।

আইইসি টেকনিক্যাল কমিটির সভাপতি ও তাঁর পক্ষে সংশ্লিষ্ট ডেস্ক কর্মকর্তা এই সফটওয়্যার এ্যাপ্লিকেশনটির সুপার এ্যাডমিন হিসাবে আইইসি উপকরণের প্রকার, উদ্দিষ্ট জনগোষ্ঠীর প্রকার, ক্যাটাগরী, কমিটি ও সদস্য ব্যবস্থাপনা মেনুসহ এই অংশটি পরিচালনা করবেন।

